



## iAddress™ Mise à Jour

janvier 2015, Volume 8, Numéro 1

### Rappels pour 2015

- La Médiaposte avec adresse mécanisable avec tri préliminaire a été **abandonnée**.
- La Médiaposte avec adresse PNIA a été **abandonnée**. La Poste-publications PNIA **n'est pas** affecté par ces changements.
- La Médiaposte avec adresse TPIF a été renommée 'manutention spéciale' et la Médiaposte avec adresse court et long sera renommée courrier standard. Le changement est seulement au nom. Soyez patient avec nous cette année pendant que nous implémentons la mise à jour de nos produits et documents pour refléter ces changements de nom.
- La Médiaposte avec adresse manutention spéciale (TPIF) a maintenant un seul point tarifaire pour tous les niveaux de tri. iAddress<sup>MC</sup> va trier votre courrier dans les niveaux appropriés et les liasses et conteneurs vont être les mêmes. La seule différence est que maintenant tous les niveaux de tri vont avoir le même prix par pièce.
- Renvoi à l'expéditeur va être réorganisé pour avoir une charge de 0,01 par pièce pour l'envoi au complet.
- Notre bulletin du mois de décembre a mentionné que le service de correction d'adresses va être abandonné. Ce service était un service supplémentaire de Postes Canada qui vérifiait la pièce de courrier elle-même, et non le processus de correction/validation de iAddress<sup>MC</sup> qui produit l'Énoncé d'exactitude. Nous nous excusons pour la confusion que ceci peut avoir causé.

---

### Nouveaux changements à partir du 12 janvier 2015

#### 1. Largeur variable/Poids variable

Les pièces de courrier de différentes dimensions peuvent maintenant être acceptées dans le même envoi à condition que les pièces soient tous dans la même catégorie d'échelle de poids et de grandeur. Vous connaissez peut-être ceci comme courrier 'largeur variable, poids variable'. Ceci s'applique à la Médiaposte avec adresses et la Poste-lettres à tarifs préférentiels. La vignette doit contenir le même numéro de client sur chaque pièce de

courrier.

Voici les échelles de poids pour ces services. Si vous avez des envois qui sont hors ces échelles mais sont de largeur et poids variables, contactez [support@flagshipsoftware.com](mailto:support@flagshipsoftware.com) pour de l'aide.

<b>Médiaposte avec adresse</b>		
<b>Échelles de poids</b>	<b>Mécanisable</b>	<b>Manutention spéciale (TPIF)</b>
0-50g	0,45\$	0,50\$
50-100g		0,55\$
<b>Poste-lettres à tarifs préférentiels</b>		
<b>Échelles de poids</b>	<b>Mécanisable</b>	<b>Tri préliminaire</b>
0-30g	0,72\$	0,71\$
30-50g	0,95\$	0,94\$
50-100g	1,55\$	1,52\$

## **2. Le mode de paiement mixte n'est plus disponible**

Le mode de paiement mixte n'est maintenant plus disponible. Ceci s'applique aux expéditeurs qui utilisaient les empreintes de machine à affranchir pour leur envois en entier et qui utilisaient les tarifs pour les données sur les modes de livraison et payaient la différence avec leur compte commercial. Maintenant que la manutention spéciale (anciennement TPIF) a un seul niveau de tarif, ce mode de paiement mixte n'est plus nécessaire.

## **3. Abandon des conteneurs à lettres**

Les conteneurs à lettres ne pourront plus être utilisés à partir du 31 juillet 2015. Les expéditeurs devraient commencer à transitionner aux grands conteneurs à lettres et à grands objets plats. Les communications de Postes Canada avaient indiquées que la date du changement serait à la fin de juin 2015 mais la date a été remise au 31 juillet 2015. Vous devez utiliser un seul type de conteneur par envoi. Vous ne pouvez pas combiner les conteneurs à lettres et les grands conteneurs à lettres et à grands objets plats dans le même envoi. Les conteneurs à lettres et à grands objets plats ne sont pas disponibles en ce moment pour la Médioposte sans adresse.

## **4. Les enveloppes carrées sont maintenant acceptées**

Les enveloppes carrées (mais pas les cartes ou les envois à découvert) sont maintenant acceptées pour les catégories suivantes :

- Médiaposte avec adresse mécanisable - Standard (anciennement C/L)
- Poste-lettres mécanisable - Standard
- Poste-lettres à tarifs préférentiels mécanisable – Standard

- Poste-publications mécanisable – C/L

Voici les dimensions acceptées :

Minimum : 140mm x 140mm x 0.18mm

Maximum : 156mm x 156mm x 5mm

## **5. Emplacements supplémentaires pour accepter la Médiaposte avec adresse mécanisable**

La Médiaposte avec adresse mécanisable va maintenant être acceptée aux bureaux de poste de la Société Niveau 1 et 2 qui acceptent en ce moment le courrier avec manutention spéciale (anciennement TPIF). Pour les emplacements, consultez l'outil 'Trouver un lieu de dépôt' de Postes Canada :

<http://www.canadapost.ca/cpotools/apps/fdl/business/findDepositLocation?execution=e2s1>

---

## **Données pour l'uniformisation de Lévis**

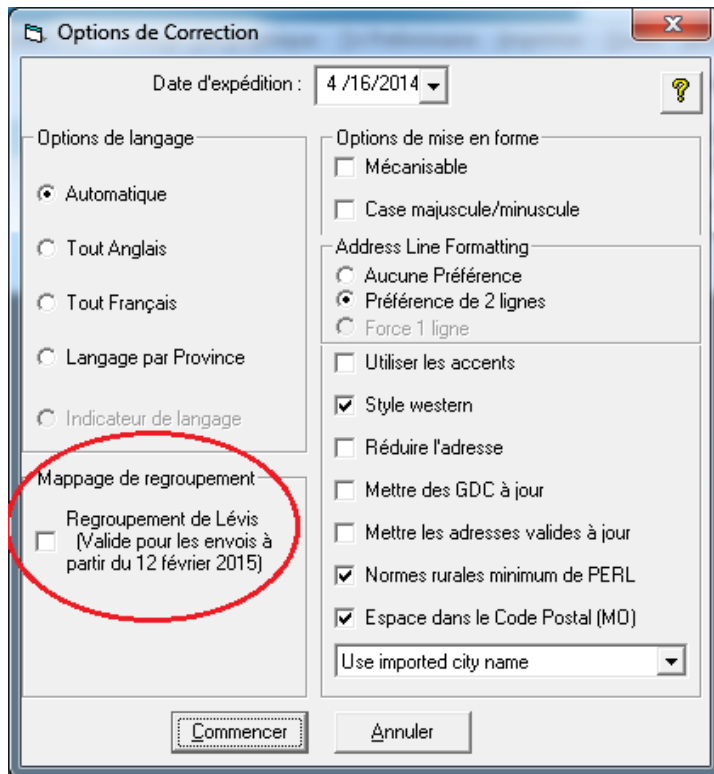
Une grande uniformisation des adresses municipales a eu lieu le 12 janvier 2015 dans la ville de Lévis au Québec. Ce changement a impacté environ 50,000 adresses. Postes Canada a fourni Flagship Software l'information pour les changements d'adresses. Vous allez remarquer une nouvelle option sur l'écran de Correction/Validation pour faire la mise à jour de vos fichiers avec les données de l'uniformisation de Lévis pour les envois à partir du 12 février 2015. Si votre bande de donnée contient des adresses affectées, iAddress™ va automatiquement actualiser le dossier avec la nouvelle adresse. Nous allons sauvegarder les données de l'uniformisation pour au moins un an.

La ville de Lévis a des renseignements détaillés au sujet des changements et de leur impact sur les résidences et les commerces. Voici le lien :

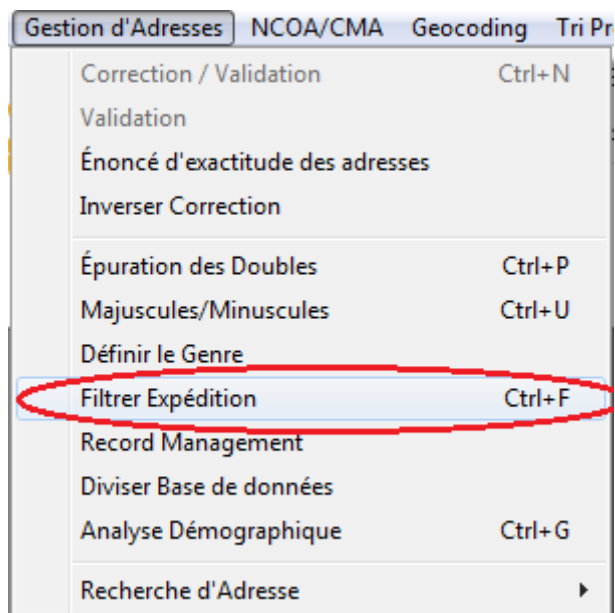
<https://www.ville.levis.qc.ca/developpement-planification/planification-urbanisme/toponymie>

Pour mettre à jour vos fichiers dans votre bande de données si elle est impactée par l'uniformisation de Lévis, suivez ces étapes :

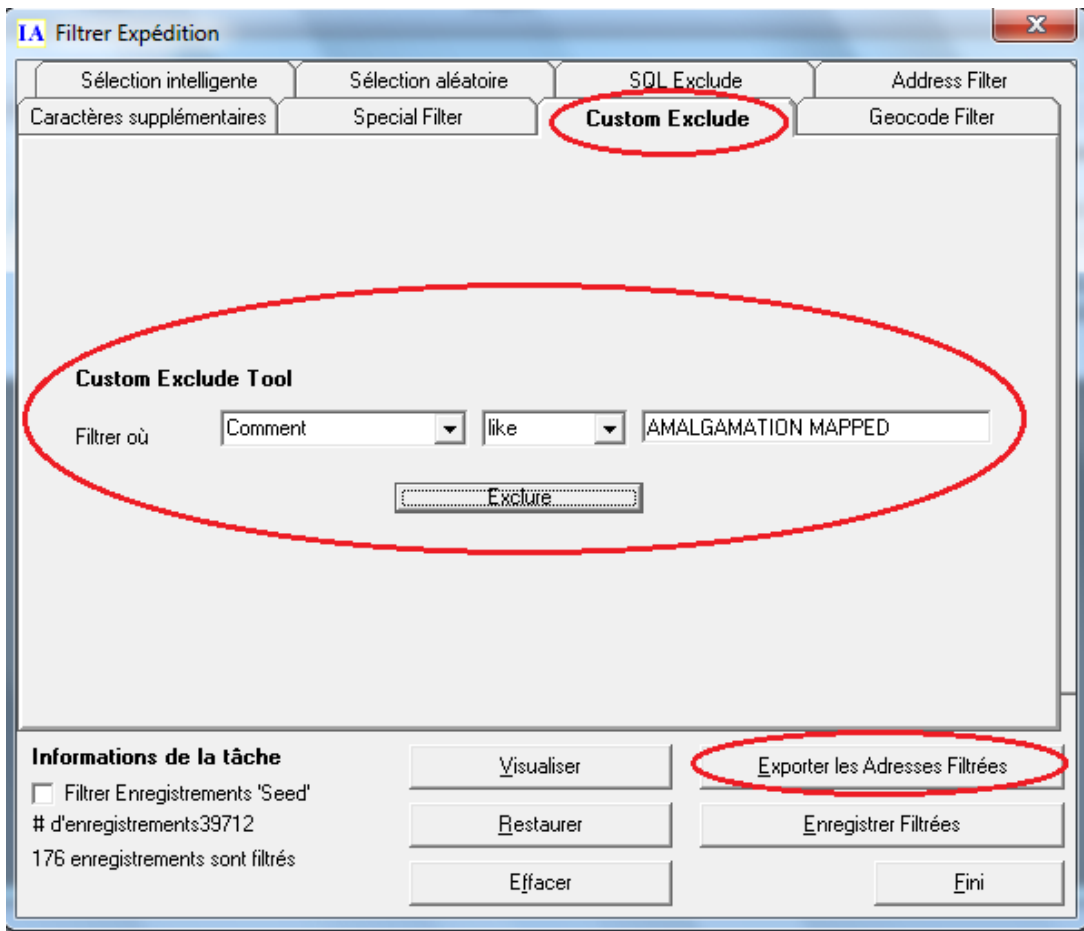
1. Assurez-vous d'avoir téléchargé le module le plus récent de iAddress<sup>MC</sup>.
2. Créer votre envoi tel que normal dans iAddress<sup>MC</sup>. Lorsque vous êtes sur l'écran de Correction/Validation, cochez la case pour l'uniformisation de Lévis.



3. Une fois que le processus de correction/validation est complété, vos adresses de Lévis vont être à date. Pour exporter les adresses impactées, choisissez 'Filtrer Expédition'.



4. Sur l'écran de 'Filtrer Expédition', entrez les paramètres suivants et cliquez 'Exclure'. Une fois que vous avez filtré vos fichiers impactés, vous pouvez les exporter.



**IMPORTANT !**  
N'oubliez pas de **RESTAURER** vos fichiers filtrés avant de sortir de l'écran!

## Cours de formation Web de Flagship

Nous offrons la formation en ligne ! Si vous avez besoin de nouveaux employés ou un cours de perfectionnement, s'il vous plaît contactez Carolyn Trebell à 1-866-672-0007 poste 3 ou [carolyn@flagshipsoftware.com](mailto:carolyn@flagshipsoftware.com) pour enregistrer pour un cours web.